



スマートフォンでの 貸出券表示ガイド

まずは、
図書館のホームページへ！

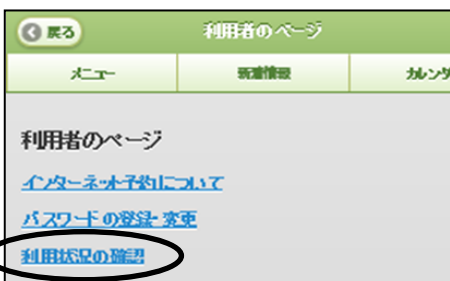
豊橋市図書館

検索



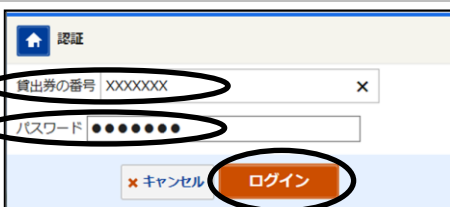
STEP01

利用者のページにて[利用状況の確認]をタップしてください。



STEP02

貸出券の番号(バーコード下の7ケタの数字)と、パスワードを入力し、[ログイン]をタップしてください。



STEP03

利用状況画面にて[利用者情報]をタップしてください。

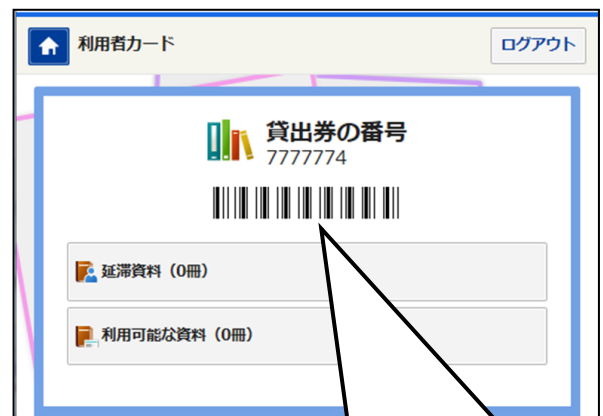


STEP04

利用者情報画面にて[貸出券の表示]をタップしてください。



貸出券が表示されます。



**この貸出券は本人に限り使用
できません。家族の場合でも、
本人以外の貸出券を表示し使
用することはできません。**

ご不明な点ございましたら、図書館までお電話ください。



中央図書館 TEL (0532)31-3131
向山図書館 TEL (0532)62-2944
大清水図書館 TEL (0532)39-5900