

いた結果、平成25年度末の蔵書冊数は922,446冊（前年比5,077冊の増）となった。

平成26年3月31日現在(冊)

6(産業)	7(芸術)	8(語学)	9(文学)	K(教科書)	児童書	郷土資料	計
(158)	(780)	(762)	(3,936)			(3,063)	(19,864)
15,464	45,964	8,757	152,828	0	105,870	53,437	612,734
399	1,021	242	2,061	0	3,840	84	12,478
20	80	7	399	0	528	893	2,406
△ 175	△ 888	△ 52	△ 1,732	0	△ 3,139	△ 4	△ 11,773
(158)	(780)	(762)	(3,936)			(3,063)	(19,864)
15,708	46,177	8,954	153,556	0	107,099	54,410	615,845
425	6,578	441	990	10,152	8,933	0	34,034
0	27	1	13	97	48	0	208
0	0	0	0	0	0	0	0
0	0	0	0	0	0	0	0
425	6,605	442	1,003	10,249	8,981	0	34,242
16,133	52,782	9,396	154,559	10,249	116,080	54,410	650,087
3,172	10,063	1,470	70,960	0	138,592	3,419	270,601
315	705	88	1,698	0	3,473	9	9,685
7	46	3	391	0	3,358	72	3,979
△ 139	△ 533	△ 33	△ 2,668	0	△ 6,119	△ 125	△ 11,906
3,355	10,281	1,528	70,381	0	139,304	3,375	272,359
19,061	62,605	10,668	224,778	10,152	253,395	56,856	917,369
714	1,753	331	3,772	97	7,361	93	22,371
27	126	10	790	0	3,886	965	6,385
△ 314	△ 1,421	△ 85	△ 4,400	0	△ 9,258	△ 129	△ 23,679
19,488	63,063	10,924	224,940	10,249	255,384	57,785	922,446

## (2) 視聴覚資料

視聴覚資料	現行資料		旧資料				
	CD	ビデオテープ DVD	SPレコード	LPレコード	レコード計	カセットテープ	マイクロフィルム
23年度末	6,437枚	696本	1,070枚	1,377枚	2,447枚	856本	1,263本
24年度増減	71	26	0	0	0	0	0
24年度末	6,508	722	1,070	1,377	2,447	856	1,263
25年度増減	61	30	0	0	0	△ 856	△ 1,263
25年度末	6,569	752	1,070	1,377	2,447	0	0

## (3) 電子図書資料 (枚)

電子図書資料	CD-ROM
23年度末	278
24年度増減	0
24年度末	278
25年度増減	6
25年度末	284

※都市計画基本図等CD-ROMのみで寄贈を受けた資料

## (4) 逐次刊行物

(種)

逐次刊行物		雑誌	官報	新聞	追録
中央図書館	購入	236	3	22	8
	寄贈	278	—	23	—
配本センター	購入	50	—	10	—

※2館の重複(雑誌)は29種

## (5) 寄贈図書実績 国際ソロプチミスト豊橋 (中央図書館のみ)

「国際ソロプチミスト豊橋」からの図書の寄贈は、会の認証(昭和59年3月)一周年を記念し、昭和60年より始まった。昭和60年から平成11年の15年間は、会の目的である国際理解と世界友好に貢献し、女性の地位向上を図ることを目的とした図書の寄贈を受けた。平成12年からは、学校図書館との連携を深め、小中学生の調べ学習向上を図ることを目的とした図書を、さらに平成17年から平成25年の間に、児童向け図書や百科事典などの図書の寄贈を受けた。

平成26年にも、引き続き児童向け図書の寄贈を受けている。

(冊)

期 日	書 名	冊 数
(第1事業) 昭和60年4月12日 ～ 平成6年3月26日	「名品フランス料理」(全7巻) 「生活百科事典」(全16巻) 「近代婦人問題名著選集」(全32巻)など	755

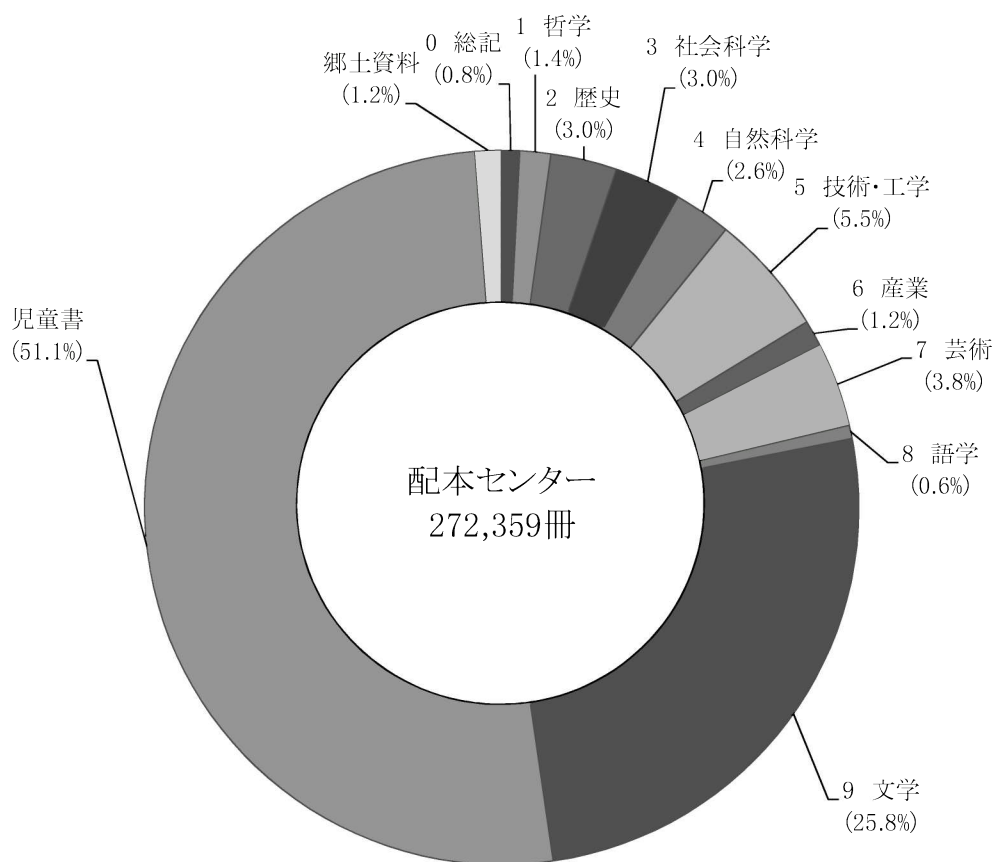
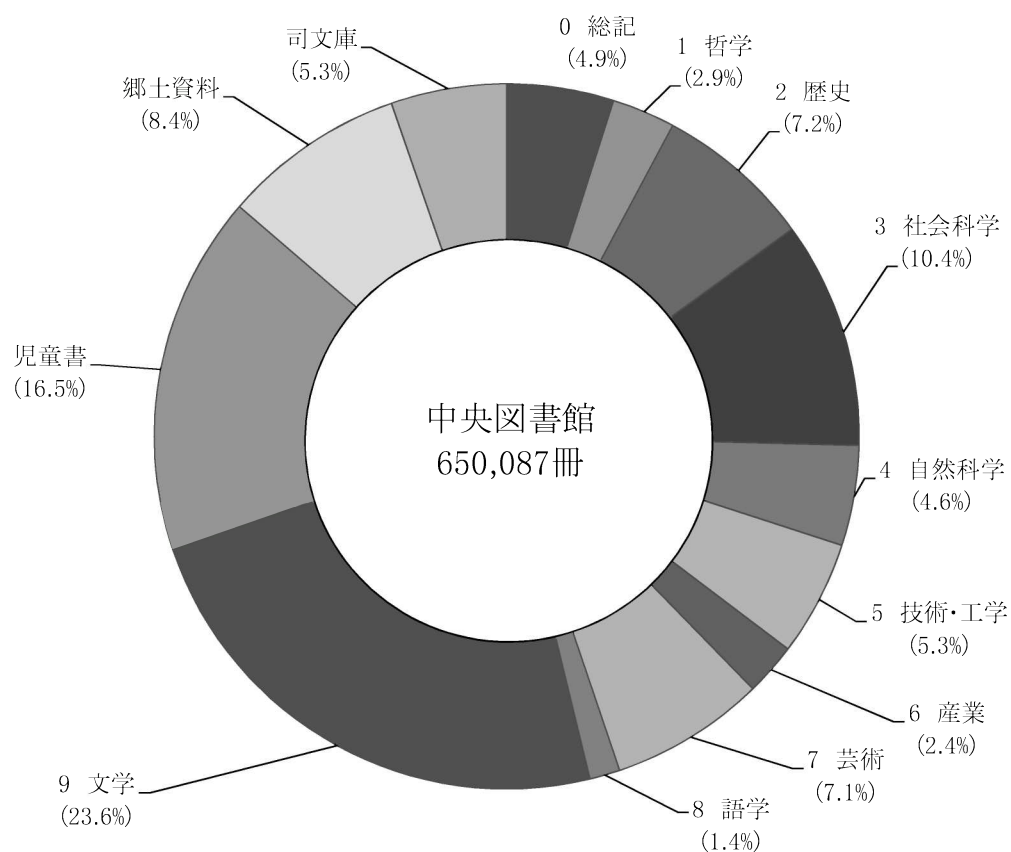
(第2事業) 平成7年2月17日 ～ 平成11年2月19日	「ぼくたち地球家族」 「ガンバとカワウソの冒険」 「わたしにもできるリサイクル」など	876
(第3事業) 平成12年2月18日 ～ 平成16年2月20日	「絵本 はたらく人たち」以下 「子どもにつたえる 世界の戦争と平和」 「「バリアフリー」って、なんだろう？」など	667
(第4事業) 平成17年2月18日 ～ 平成21年2月20日	「宇宙からみた地球環境」 「総合百科事典ポプラディア1 あいう」 「すみっこのおぼけ」など	345
(第5事業) 平成22年2月19日 ～ 平成26年2月21日	「大きな大きな絵本19 ぞうのはな」 「100かいだてのいえ」 「朝日ジュニア学習年鑑」など	644
累計		3,287

2. 司文庫（教科書・絵本）の国及び地域別蔵書冊数

平成26年3月31日現在(冊)

国及び地域名			国及び地域名			国及び地域名		
教科書	絵本		教科書	絵本		教科書	絵本	
インド	214		ニカラグア	1		ルーマニア	82	
インドネシア	169	21	パナマ	15		旧ユーゴスラビア	11	2
シンガポール	263		パラグアイ	6		アイスランド		1
スリランカ	63		ブラジル	411	323	オーストラリア	44	1
タイ	256	79	ベネズエラ	18		サモア	6	
大韓民国	402	48	ペルー	99	1	ニュージーランド	97	
台湾	83		ボリビア	86		フィジー	37	1
中華人民共和国	397	104	ホンジュラス	13	8	アラブ首長国連邦	7	
アジア	ネパール	4	メキシコ	115	1	イスラエル	38	3
	パキスタン	90	イギリス	248	6,311	イラク	45	
	バングラデシュ	15	イタリア	56	26	イラン	64	8
	フィリピン	232	オーストリア		30	クウェート	104	
	ベトナム	16	オランダ	93	91	サウジアラビア	11	6
	マレーシア	304	ギリシャ	77	4	シリア	43	12
	ミャンマー	23	スイス	61	108	トルコ	89	12
	モンゴル	17	スウェーデン	198	22	レバノン	26	37
	日本	534	スペイン	94	73	エジプト	42	
	その他	51	旧ソ連	173	18	エチオピア	20	
北米	アメリカ	2,080	イギリスを含む			ケニア	43	1
	カナダ	90	旧チェコスロバキア	139	21	コートジボワール	24	
	アルゼンチン	1	デンマーク	72	67	スーダン	53	
	ウルグアイ	23	ドイツ	808	397	セネガル	10	
	キューバ	101	ノルウェー	216	14	タンザニア	14	
	グアテマラ	23	ハンガリー	83	16	チュニジア	12	
	コスタリカ	15	フィンランド	20	7	ナイジェリア	19	
	コロンビア	10	フランス	590	421	南アフリカ		1
	セントルシア	6	ブルガリア	23	12			
	チリ	15	ベルギー	17	2			
	トリニダード・トバゴ	25	ポーランド	24	2			
			ポルトガル	30	81			
						25年度末 (84か国)	10,249	8,981
						24年度末 (84か国)	10,152	8,933
						23年度末 (84か国)	10,152	8,852

### 3. 分類別蔵書構成



平成26年3月31日現在

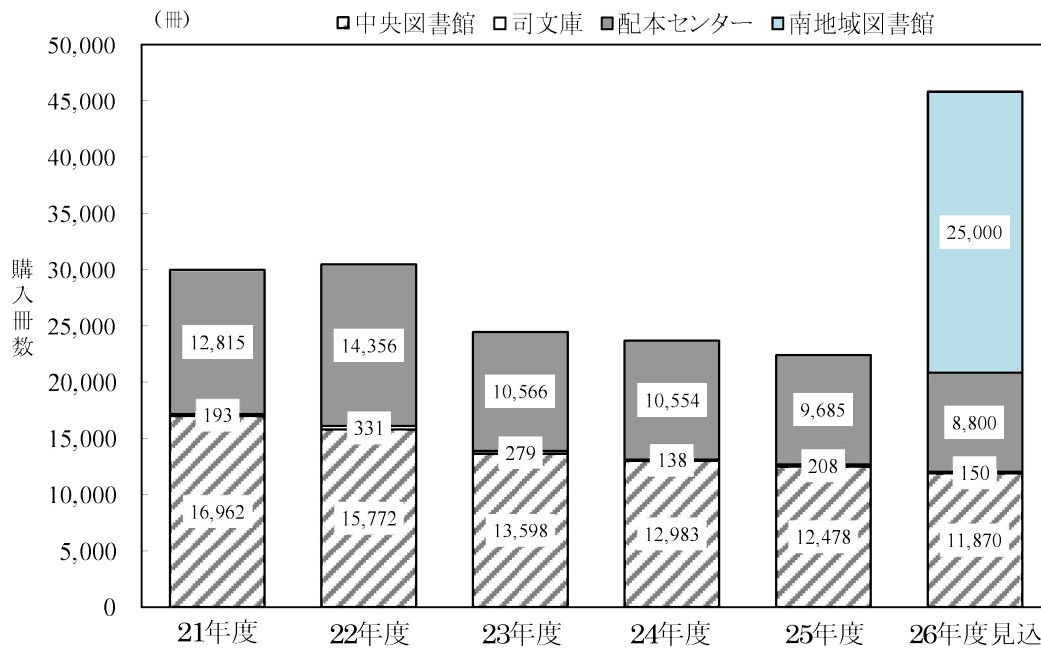
## 4. 開架室配架冊数

平成26年3月31日現在(冊)

図書区分		一般図書	児童図書	参考図書	郷土資料	司文庫	計
分類区分							
中央図書館	0 (総記)	3,378	444	1,336	529	1,063	6,750
	1 (哲学)	5,037	514	248	170	44	6,013
	2 (歴史)	11,527	2,287	1,433	2,685	526	18,458
	3 (社会科学)	15,158	2,382	1,490	2,001	208	21,239
	4 (自然科学)	6,744	3,401	887	626	757	12,415
	5 (技術・工学)	11,428	1,580	607	609	748	14,972
	6 (産業)	4,498	921	380	730	270	6,799
	7 (芸術・美術)	12,147	2,517	572	825	4,111	20,172
	8 (言語)	2,908	742	628	45	326	4,649
	9 (文学)	38,937	12,521	624	1,421	665	54,168
	E (絵本)	—	14,652	—	—	5,337	19,989
	カ (紙芝居)	—	1,361	—	—	—	1,361
	K (教科書)	—	—	—	—	7,063	7,063
	その他(雑誌等)	3,041	142	—	—	—	3,183
	開架	114,803	43,464	8,205	9,641	21,118	197,231
	閉架	327,650	63,635	3,678	44,769	13,124	452,856
合計	442,453	107,099	11,883	54,410	34,242	650,087	
配本センター	0 (総記)	534	155	4	22	—	715
	1 (哲学)	1,102	209	1	4	—	1,316
	2 (歴史)	2,256	542	14	150	—	2,962
	3 (社会科学)	1,880	510	8	39	—	2,437
	4 (自然科学)	1,578	1,326	11	31	—	2,946
	5 (技術・工学)	2,733	483	1	19	—	3,236
	6 (産業)	706	290	5	32	—	1,033
	7 (芸術)	2,296	875	7	23	—	3,201
	8 (言語)	572	316	15	2	—	905
	9 (文学)	7,884	4,751	4	34	—	12,673
	E (絵本)	—	3,768	—	—	—	3,768
	カ (紙芝居)	—	246	—	—	—	246
	その他(雑誌等)	893	31	—	—	—	924
	貸出室計	22,434	13,502	70	356	—	36,362
	分室計	53,398	84,185	150	938	—	138,671
	開架	75,832	97,687	220	1,294	—	175,033
閉架	53,470	41,617	158	2,081	—	97,326	
合計	129,302	139,304	378	3,375	—	272,359	
計	開架	190,635	141,151	8,425	10,935	21,118	372,264
	閉架	381,120	105,252	3,836	46,850	13,124	550,182
	合計	571,755	246,403	12,261	57,785	34,242	922,446
* 視聴覚資料は集計から除く。						開架率	40.4%

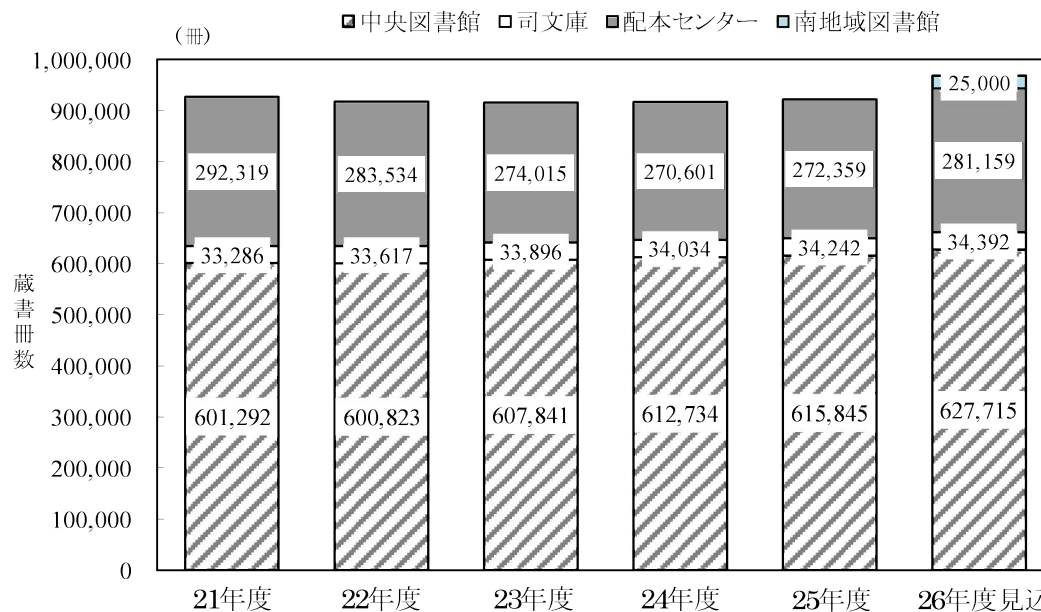
5. 年度別推移

(1) 図書購入冊数



年度	21年度	22年度	23年度	24年度	25年度	26年度見込
購入冊数	29,970	30,459	24,443	23,675	22,371	45,820

(2) 蔵書冊数



年度	21年度	22年度	23年度	24年度	25年度	26年度見込
蔵書冊数	926,897	917,974	915,752	917,369	922,446	968,266
市民一人当たり	2.4	2.4	2.4	2.4	2.4	(-)

注) 26年度見込の南地域図書館は、開館準備に向けた購入予定分を表す。

## 10 利用統計

平成25年度における図書貸出冊数は1,778,125冊（前年比△ 49,756冊）で、そのうち中央図書館での貸出冊数は1,120,973冊（前年比△ 60,291冊）であった。

### 1. 利用状況総括表

#### (1) 登録者

(人)

区分	(ア) 24年度までの 登録者	(イ) 25年度 登録者	合計 (ア) + (イ)			実利用登録 者 (注2)	25年度末 有効登録者 (注3)	
			成人	児童(注1)	計			
中央 図書館	一般貸出	175,809	3,266	165,804	13,271	179,075	27,930	47,866
	郵送貸出	12	1	13	0	13	1	2
	小計	175,821	3,267	165,817	13,271	179,088	27,931	47,868
配本センター貸出室	29,711	409	27,548	2,572	30,120	5,510	8,819	
分室 (注4)	ネット ワーク館 (8館)	6,290	1,028	4,846	2,472	7,318	3,048	5,226
	地区市民館 (17館)	-	1,681	1,024	657	1,681	1,681	1,681
	校区市民館 (50館)	-	1,864	382	1,482	1,864	1,864	1,864
	小計	6,290	4,573	6,252	4,611	10,863	6,593	8,771
その他(団体登録等)	-	-	-	-	-	-	248	-
計	211,822	8,249	199,617	20,454	220,071	40,282	65,458	

注1) 児童とは15歳以下の者をいう。

注2) 実利用登録者とは、25年度末までの登録者のうち25年度中に貸出利用のあった実人数を表す。

注3) 24年度から、年度末時点で最終利用日から3年間利用のない者の登録を無効とした。

注4) 分室(ネットワーク館を除く)は貸出券を毎年度更新するため、25年度登録者が実利用登録者となる。

#### (2) 図書貸出

区分	利用人数		貸出冊数		交換冊数		
	24年度	25年度	24年度	25年度	24年度	25年度	
中央 図書館	一般貸出	226,094人	216,949人	1,167,474冊	1,107,369冊	-	-
	郵送貸出	4	2	30	9	-	-
	特別貸出	20件	22件	1,202	1,767	-	-
	学校貸出	407	392	12,558	11,828	-	-
	小計	226,525	217,365	1,181,264	1,120,973	-	-
配本 セン ター	一般貸出	80,330人	76,648人	363,037	342,798	-	-
	団体貸出	128件	176件	4,774	7,150	-	-
	学校貸出	19	20	306	322	-	-
	小計	80,477	76,844	368,117	350,270	-	-
分室	ネット ワーク館 (8館)	61,277	67,196	210,533	240,863	10,880冊	11,390冊
	地区市民館 (17館)	9,948	10,260	32,315	33,117	36,770	35,560
	校区市民館 (50館)	15,886	14,219	35,652	32,902	49,480	61,530
	小計	87,111	91,675	278,500	306,882	97,130	108,480
計	394,113	385,884	1,827,881	1,778,125	97,130	108,480	

参考：25年度中の中央図書館における1日の最多貸出冊数 7,501冊 (7/21)

\* 参議院議員選挙投票日

25年度中の配本センターにおける1日の最多貸出冊数 2,115冊 (5/26)

\* 特別整理休館日前日の日曜日



## (3) 相互貸借

区 分	24年度				25年度			
	借入		貸出		借入		貸出	
国立国会図書館	3件	4冊	0件	0冊	2件	2冊	0件	0冊
愛知県図書館	222件	333冊	54件	55冊	286件	412冊	63件	63冊
三河公立図書館	268件	358冊	381件	386冊	386件	547冊	353件	353冊
協定図書館 (市内3大学図書館)	1件	1冊	26件	125冊	0件	0冊	18件	79冊
その他の図書館	169件	248冊	843件	881冊	252件	380冊	807件	852冊
計	663件	944冊	1,304件	1,447冊	926件	1,341冊	1,241件	1,347冊

## (4) 視聴覚資料等利用(中央図書館のみ)

区 分	24年度			25年度		
	件数	内訳		件数	内訳	
視聴覚資料	4,645件	レコード	64枚	3,625件	レコード	35枚
		CD	4,234枚		CD	3,338枚
		ビデオ	40本		ビデオ	15本
		DVD	307枚		DVD	237枚
	70件	マイクロ	219本	20件	*マイクロ	40本
データベース検索	12件		203件			
インターネット	15,685件		14,437件			

H25. 7. 2～中日新聞、開蔵DB検索サービス開始

\*マイクロの閲覧はH25.7.1で終了

## (5) 予約

(件)

区 分	24年度							25年度						
	総数	窓口			インターネット			総数	窓口			インターネット		
		貸出中	購入	計	PC等	携帯電話	計		貸出中	購入	計	PC等	携帯電話	計
中央図書館	54,738	10,711	2,137	12,848	39,481	2,409	41,890	56,276	11,649	1,885	13,534	40,949	1,793	42,742
配本センター	38,586	10,904	785	11,689	25,690	1,207	26,897	39,446	13,811	814	14,625	23,940	881	24,821
分室	49,915	6,741	276	7,017	41,273	1,625	42,898	53,459	6,362	281	6,643	45,449	1,367	46,816
計	143,239	28,356	3,198	31,554	106,444	5,241	111,685	149,181	31,822	2,980	34,802	110,338	4,041	114,379

\*スマートフォン等タブレットはPC等を含む

\*1 分室における受取館指定内訳

(件)

区 分	24年度				25年度				
	PC等	携帯電話	計	割合	PC等	携帯電話	計	割合	
ネ ッ ト ワ ー ク 館	青陵地区市民館	10,243	769	11,012	25.7%	12,438	621	13,059	27.9%
	二川地区市民館	10,113	427	10,540	24.6%	10,137	355	10,492	22.4%
	南部地区市民館	6,825	56	6,881	16.0%	7,633	68	7,701	16.4%
	アイブラザ豊橋	3,846	113	3,959	9.2%	3,726	72	3,798	8.1%
	牟呂地区市民館	4,400	79	4,479	10.4%	2,310	7	2,317	4.9%
	こども未来館	2,017	14	2,031	4.7%	3,838	1	3,839	8.2%
	石巻地区市民館	2,661	88	2,749	6.4%	1,171	103	1,274	2.8%
	北部地区市民館	1,168	79	1,247	3.0%	4,196	140	4,336	9.3%
計	41,273	1,625	42,898	100.0%	45,449	1,367	46,816	100.0%	

## (6) 閉架図書資料利用

区 分	24年度		25年度	
	件数	冊数	件数	冊数
中央図書館	1,913件	7,163冊	2,020件	7,439冊
配本センター	2,008件	4,564冊	2,146件	4,723冊

## (7)レファレンス(中央図書館のみ)

(件)

24年度				25年度					
総数	内容		回答方法		総数	内容		回答方法	
3,692	郷土	1,166	口頭	2,440	1,732	郷土	596	口頭	1,218
			電話	1,242				電話	472
	その他	2,526	文書	1		その他	1,136	文書	2
			Eメール	9				Eメール	17

## (8)複写(中央図書館のみ)

24年度		25年度	
件数	枚数	件数	枚数
116件	2,043枚 (うち マイクロ1,193枚)	137件	3,865枚 (うち マイクロ 133枚) (うちデータベース 2,462件)

## (9)除籍本の無料配布

区 分	24年度			25年度		
	実施回数	配布冊数	人数	実施回数	配布冊数	人数
中央図書館	2回	6,831冊	939人	2回	6,505冊	927人
配本センター	-	-	-	-	-	-

※平成20年度より開始。

中央図書館：24年度は、開館100周年記念事業として8月、1月に集会室で実施。

25年度は、9月、2月に集会室で実施。

配本センター：24,25年度は実施せず。

## (10)集会室等利用(中央図書館のみ)

24年度					25年度						
研究室		会議室		集会室	研究室		会議室		集会室		
1,431件	1,431人	367件	3,558人	68件	1,306人	1,658件	1,658人	342件	3,587人	86件	1,616人

## (11)入館者数

(人)

区 分	24年度			25年度		
	入館者数	1日平均	1日の最高	入館者数	1日平均	1日の最高
中央図書館	450,214	1,569	3,170 (8.5)*	430,901	1,512	2,765 (7.21)*
配本センター	166,182	579	849 (7.22)	146,988	516	881 (8.20)
計	616,396			577,889		

\*リサイクル(除籍)本フェア開催日

\*参議院選挙投票日

## (12)中央図書館及び配本センター開館日数

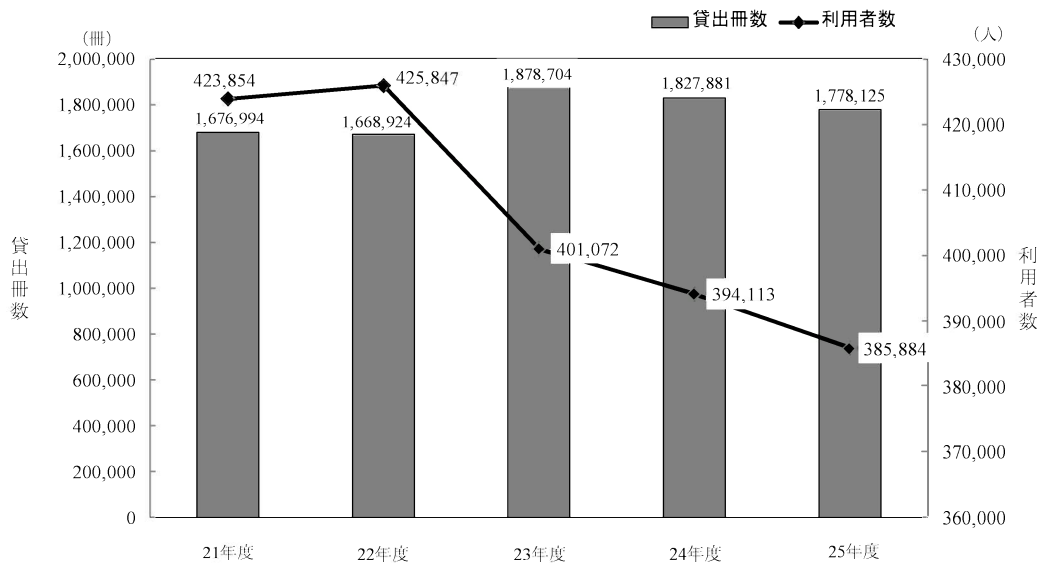
24年度	25年度
287日	285日

## (13)ホームページアクセス件数

24年度	25年度
237,149件	272,493件

## 2. 年度別推移

### (1) 利用状況

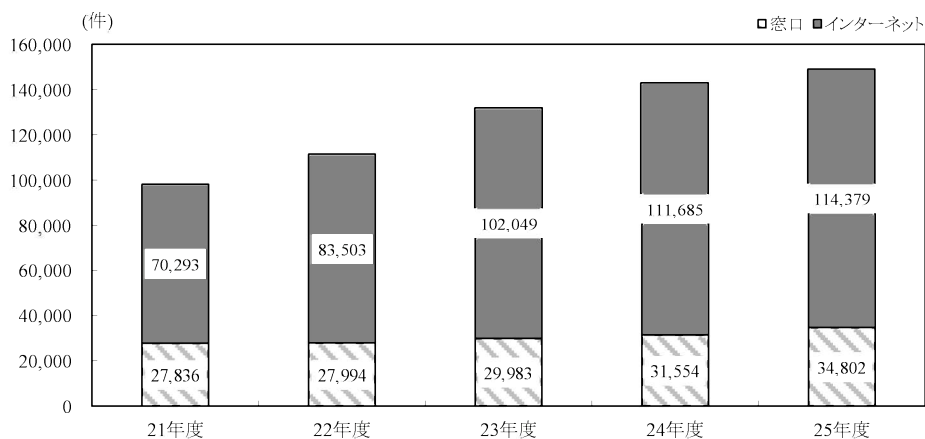


区分	21年度	22年度	23年度	24年度	25年度
登録者数	197,258	201,676	211,059	215,384	220,071
登録率	51.6%	52.8%	54.5%	56.7%	58.1%
有効登録者数				66,761	65,458
登録率				17.6%	17.3%

区分	21年度	22年度	23年度	24年度	25年度
利用者数	423,854	425,847	401,072	394,113	385,884

区分	21年度	22年度	23年度	24年度	25年度
貸出冊数	1,676,994	1,668,924	1,878,704	1,827,881	1,778,125
市民一人当たり	4.4	4.4	4.9	4.8	4.7

### (2) 予約状況



区分	21年度	22年度	23年度	24年度	25年度
窓口	27,836	27,994	29,983	31,554	34,802
インターネット	70,293	83,503	102,049	111,685	114,379
計	98,129	111,497	132,032	143,239	149,181

### 3. 分類別貸出冊数

#### (1) 中央図書館

平成26年3月31日現在(冊)

図書区分 分類区分	一般 図書	児童 図書	郷土 資料	参考 図書	司文庫	橋良 文庫	瓦北 文庫	安井 文庫	羽田 文庫	岩瀬 文庫	丸山 文庫	良寛 文庫	横田 文庫	三遠 南信	雑誌等	合計
0 (総記)	11,989	1,963	-	15	29	5	0	1	3	0	0	0	13	11	-	14,029
1 (哲学)	27,825	3,358	-	8	0	0	0	4	21	0	0	2	3	3	-	31,224
2 (歴史)	62,859	14,263	-	6	80	7	11	16	29	0	0	0	14	114	-	77,399
3 (社会科学)	63,813	9,024	-	27	6	4	0	1	17	0	0	0	1	26	-	72,919
4 (自然科学)	40,115	25,913	-	9	32	2	0	17	6	0	0	0	0	9	-	66,103
5 (技術・工学)	112,396	12,198	-	3	81	0	0	0	0	0	0	0	2	1	-	124,681
6 (産業)	23,985	5,280	-	16	23	1	0	0	1	0	0	0	2	12	-	29,320
7 (芸術)	65,234	27,486	-	23	380	0	0	2	2	0	0	0	0	3	-	93,130
8 (語学)	16,256	5,072	-	20	20	6	0	0	9	0	0	0	0	0	-	21,383
9 (文学)	256,846	86,271	-	2	429	8	0	17	17	19	78	3	1	6	-	343,697
E (絵本)	-	182,335	-	-	1,981	-	-	-	-	-	-	-	-	-	-	184,316
カ (紙芝居)	-	11,080	-	-	-	-	-	-	-	-	-	-	-	-	-	11,080
K (教科書)	-	48	-	-	569	-	-	-	-	-	-	-	-	-	-	617
A (郷土)	-	2	5,718	-	-	103	2	1	0	0	0	0	0	0	-	5,826
その他	-	-	-	-	-	-	-	-	-	-	-	-	-	-	45,249	45,249
計	681,318	384,293	5,718	129	3,630	136	13	59	105	19	78	5	36	185	45,249	1,120,973

注) 参考図書の貸出は特別貸出による。

#### (2) 配本センター貸出室

平成26年3月31日現在(冊)

図書区分 分類区分	一般 図書	児童 図書	郷土 資料	参考 図書	司文庫	橋良 文庫	瓦北 文庫	安井 文庫	羽田 文庫	岩瀬 文庫	丸山 文庫	良寛 文庫	横田 文庫	三遠 南信	雑誌等	合計
0 (総記)	3,125	951	-	3	3	0	0	0	0	0	0	0	0	0	-	4,082
1 (哲学)	9,246	2,604	-	0	0	0	0	0	0	0	0	1	1	0	-	11,852
2 (歴史)	19,388	4,388	-	4	0	1	0	0	0	0	0	0	1	9	-	23,791
3 (社会科学)	14,094	1,974	-	15	0	7	0	0	0	0	0	0	0	2	-	16,092
4 (自然科学)	13,774	10,312	-	23	1	0	0	1	0	0	0	0	0	0	-	24,111
5 (技術・工学)	39,990	3,898	-	1	3	0	0	2	0	0	0	0	0	0	-	43,894
6 (産業)	7,055	1,469	-	0	1	0	0	0	0	0	0	0	0	0	-	8,525
7 (芸術)	17,689	8,687	-	4	10	0	0	0	0	0	0	0	0	0	-	26,390
8 (語学)	3,504	2,245	-	8	0	0	0	0	0	0	0	0	0	0	-	5,757
9 (文学)	73,965	37,320	-	22	30	0	0	12	0	3	7	1	0	0	-	111,360
E (絵本)	-	56,729	-	-	39	-	-	-	-	-	-	-	-	-	-	56,768
カ (紙芝居)	-	2,678	-	-	-	-	-	-	-	-	-	-	-	-	-	2,678
K (教科書)	-	444	-	-	38	-	-	-	-	-	-	-	-	-	-	482
A (郷土)	-	-	1,013	-	-	0	0	0	0	0	0	0	0	0	-	1,013
その他	-	-	-	-	-	-	-	-	-	-	-	-	-	-	13,475	13,475
計	201,830	133,699	1,013	80	* 125	* 8	0	* 15	0	* 3	* 7	* 2	* 2	* 11	13,475	350,270

注) 「\*」は、中央図書館所蔵の文庫。

4. 登録者利用状況

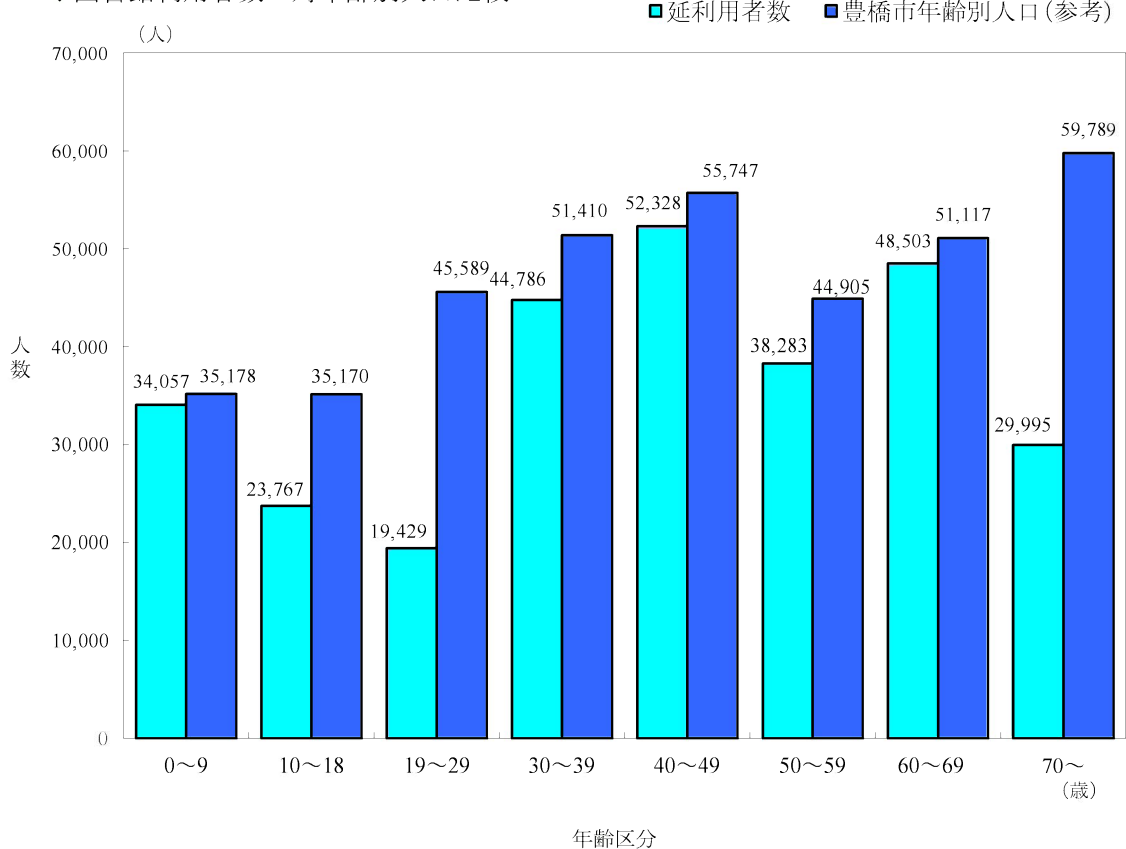
(1) 年齢別利用状況（中央図書館及び配本センター貸出室）

平成26年3月31日現在

年齢区分 (歳)	利用登録者数		延利用者数		延利用冊数		利用登録者一人当たり	
	人数(人)	割合(%)	人数(人)	割合(%)	冊数(冊)	割合(%)	利用回数(回)	利用冊数(冊)
0～6	1,931	5.7	17,499	5.9	119,331	8.1	9.1	61.8
7～9	2,225	6.6	16,558	5.6	108,431	7.4	7.4	48.7
10～12	2,316	6.9	13,201	4.5	76,946	5.2	5.7	33.2
13～15	1,427	4.2	6,343	2.2	32,538	2.2	4.4	22.8
16～18	852	2.5	4,223	1.4	18,856	1.3	5.0	22.1
19～22	1,336	4.0	6,668	2.3	27,471	1.9	5.0	20.6
23～29	2,016	6.0	12,761	4.3	61,117	4.2	6.3	30.3
30～39	5,745	17.1	44,786	15.2	240,199	16.3	7.8	41.8
40～49	5,860	17.4	52,328	17.8	255,006	17.3	8.9	43.5
50～59	3,439	10.2	38,283	13.0	169,663	11.5	11.1	49.3
60～69	3,889	11.5	48,503	16.5	216,055	14.7	12.5	55.6
70～	2,404	7.1	29,995	10.2	119,502	8.1	12.5	49.7
その他	249	0.8	3,061	1.1	26,128	1.8	—	—
計	33,689	100.0	294,209	100.0	1,471,243	100.0	(平均)8.7	(平均)43.7
分室	6,593		91,675		306,882		(平均)13.9	(平均)46.5
合計	40,282		385,884		1,778,125		(平均)11.3	(平均)45.1

注)分室は年齢別の利用状況を集計していないため、合計のみ記載。

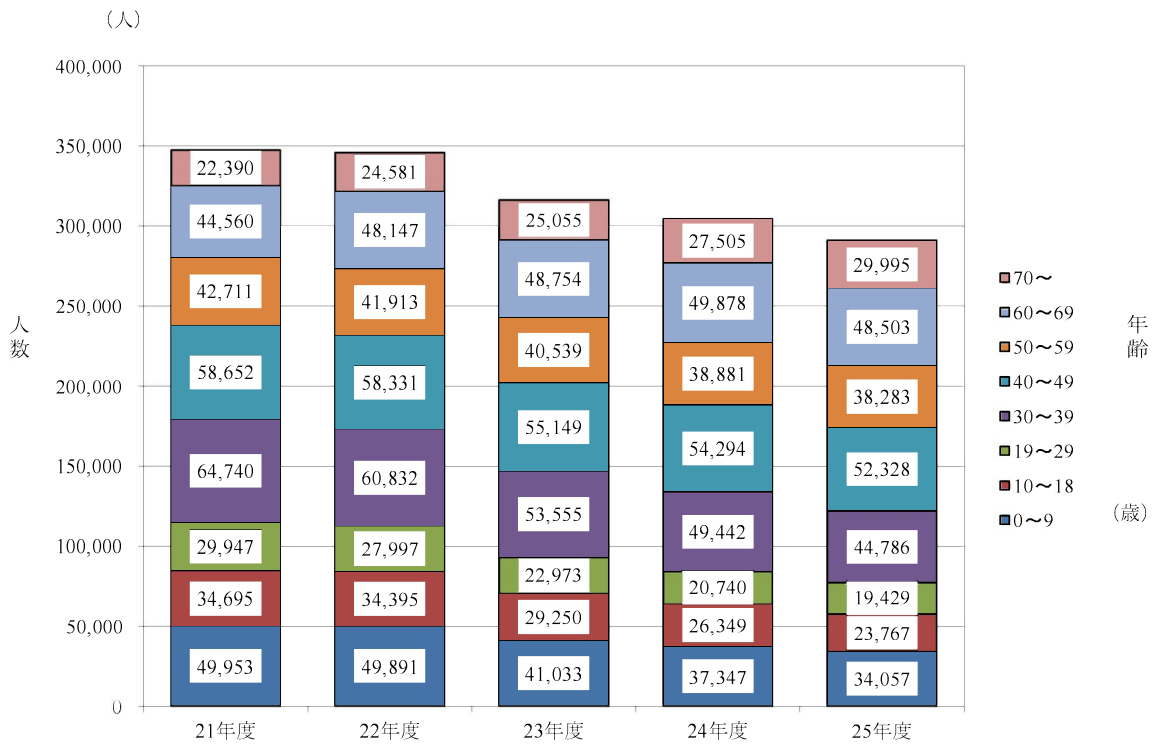
◆ 図書館利用者数の対年齢別人口比較



資料:行政課統計調査グループ年齢(各歳)男女別人口表  
 時点:平成26年4月1日現在

◆図書館年齢別延利用者数の年度推移

年齢区分 (歳)	21年度	22年度	23年度	24年度	25年度
	延利用者数(人)	延利用者数(人)	延利用者数(人)	延利用者数(人)	延利用者数(人)
0～9	49,953	49,891	41,033	37,347	34,057
10～18	34,695	34,395	29,250	26,349	23,767
19～29	29,947	27,997	22,973	20,740	19,429
30～39	64,740	60,832	53,555	49,442	44,786
40～49	58,652	58,331	55,149	54,294	52,328
50～59	42,711	41,913	40,539	38,881	38,283
60～69	44,560	48,147	48,754	49,878	48,503
70～	22,390	24,581	25,055	27,505	29,995
その他	3,948	2,809	2,532	2,566	3,061
計	351,596	348,896	318,840	307,002	294,209



## (2)小学校区別利用状況(中央図書館及び配本センター貸出室)

平成26年3月31日現在

No.	校区名	利用登録者数	延利用者数	延貸出冊数	No.	校区名	利用登録者数	延利用者数	延貸出冊数
1	岩田	1,455 人	13,646 人	66,847 冊	31	大清水	258 人	1,760 人	9,061 冊
2	豊	857	9,479	44,394	32	向山	826	9,357	39,107
3	東田	1,196	13,010	60,940	33	前芝	293	2,771	15,101
4	八町	332	3,662	19,032	34	西郷	22	107	442
5	松葉	814	6,646	32,995	35	玉川	301	1,757	8,709
6	花田	1,150	12,355	59,840	36	嵩山	64	325	1,880
7	松山	674	6,646	31,461	37	石巻	170	912	4,816
8	新川	719	8,676	38,519	38	谷川	146	943	5,832
9	羽根井	1,715	18,659	82,052	39	小沢	93	634	3,619
10	下地	497	4,242	23,013	40	細谷	76	391	2,099
11	大村	170	977	5,477	41	二川	392	2,188	12,057
12	津田	237	2,160	10,599	42	豊南	34	285	1,475
13	牟呂	1,524	12,586	64,590	43	高根	69	385	1,876
14	吉田方	1,919	16,194	86,732	44	老津	70	501	2,409
15	高師	1,081	8,764	47,430	45	杉山	45	303	1,511
16	幸	1,298	9,636	50,305	46	賀茂	24	158	900
17	芦原	734	6,135	31,760	47	飯村	1,063	9,220	50,164
18	福岡	1,541	14,748	70,160	48	富士見	272	1,914	10,609
19	磯辺	1,220	9,296	49,902	49	中野	736	6,591	32,768
20	大崎	219	1,839	9,488	50	二川南	440	2,602	15,093
21	野依	357	2,268	12,948	51	汐田	760	5,928	27,446
22	植田	241	2,438	12,891	52	つつじが丘	1,062	9,440	46,267
23	牛川	734	5,236	30,184	53	田原	67	282	1,121
24	鷹丘	926	6,364	32,562	54	蒲郡	44	346	1,302
25	下条	49	266	1,411	55	新城	41	117	492
26	多米	716	5,649	29,052	56	豊川	294	1,930	9,382
27	岩西	645	6,194	30,633	53	その他市外ほか	752	5,971	34,162
28	旭	435	4,760	22,103		計	33,689	294,209	1,471,243
29	栄	1,526	12,481	64,277		分室	6,593	91,675	306,882
30	天伯	294	2,079	9,946		合計	40,282	385,884	1,778,125

注)分室は小学校区の利用状況を集計していないため、合計のみ記載。

## ◆年間延利用者 10,000人以上の校区

No.	校区名	延利用者数	同じ中学校区内にあるネットワーク館等
1	羽根井	18,659人	中央図書館
2	吉田方	16,194	-
3	福岡	14,748	南部地区市民館
4	岩田	13,646	青陵地区市民館
5	東田	13,010	青陵地区市民館
6	牟呂	12,586	牟呂地区市民館
7	栄	12,481	南部地区市民館
8	花田	12,355	中央図書館

## ◆年間延貸出冊数 40,000冊以上の校区

No.	校区名	延利用冊数	同じ中学校区内にあるネットワーク館等
1	吉田方	86,732冊	-
2	羽根井	82,052	中央図書館
3	福岡	70,160	南部地区市民館
4	岩田	66,847	青陵地区市民館
5	牟呂	64,590	牟呂地区市民館
6	栄	64,277	南部地区市民館
7	東田	60,940	青陵地区市民館
8	花田	59,840	中央図書館
9	幸	50,305	-
10	飯村	50,164	-
11	磯辺	49,902	-
12	高師	47,430	-
13	つつじが丘	46,267	-
14	豊	44,394	-

5. 分室利用状況

(1) 地区市民館等

※

平成26年3月31日現在

番号	設置場所	開設年月	配架冊数 (冊)	交換冊数 (冊)	登録者数(人)		利用人数 (人)	貸出冊数 (冊)
					成人	児童		
1	二川地区市民館	昭和49年5月	7,135	1,450	1,211	542	13,334	46,643
2	豊岡地区市民館	50年4月	2,113	2,130	27	110	1,204	3,665
3	南稜地区市民館	2014.3.31現在建直し中	0	0	515	172	0	0
4	前芝地区市民館	昭和50年5月	4,754	4,040	34	21	322	958
5	青陵地区市民館	51年5月	7,173	1,580	820	491	16,601	56,593
6	杉山地区市民館	51年5月	1,613	2,210	28	54	483	1,687
7	羽根井地区市民館	52年5月	1,621	1,900	29	4	250	767
8	石巻地区市民館	52年5月	5,895	1,870	694	440	5,342	21,019
9	牟呂地区市民館	53年5月	6,406	1,810	99	83	4,095	11,955
10	五並地区市民館	53年5月	1,733	2,080	33	48	448	1,638
11	吉田方地区市民館	53年5月	2,060	2,030	39	18	325	893
12	北部地区市民館	54年5月	4,512	1,750	156	66	2,149	7,472
13	高豊地区市民館	54年5月	1,378	2,170	22	8	380	1,277
14	豊城地区市民館	55年5月	3,970	2,140	103	37	720	2,250
15	南部地区市民館	55年5月	5,766	1,630	380	209	9,563	33,421
16	中部地区市民館	56年4月	2,904	2,050	94	20	534	1,917
17	高師台地区市民館	56年5月	2,223	2,230	111	24	870	2,711
18	東部地区市民館	58年4月	2,032	1,960	46	50	480	1,949
19	南陽地区市民館	62年4月	2,265	2,220	69	13	435	1,069
20	東陽地区市民館	63年4月	2,901	2,120	163	63	1,636	4,893
21	本郷地区市民館	平成元年4月	1,993	2,070	28	21	430	1,264
22	東部地区市民館飯村分館	6年10月	2,543	2,040	90	75	791	2,973
23	東陵地区市民館	10年4月	1,952	2,170	108	91	952	3,206
24	こども未来館	20年7月	10,590	1,060	826	359	7,403	26,581
25	アイブラザ豊橋	25年4月	8,507	240	145	110	8,709	37,179
ネットワーク館小計 8か所			55,984	11,390	4,846	2,472	67,196	240,863
地区市民館等計 24か所			94,039	46,950	5,870	3,129	77,456	273,980

注1) 網かけ部分は、コンピューターネットワーク化が行われている館を表す。

注2) ※23年度：図書交換冊数は、地区2週間に1回150冊、校区4週間に1回150冊実施。

(ネット館はさらに週2回連絡便を実施)

また、他課4館、校区4館を対象として図書館司書と地域が連携して本の選書等をするモデル館事業の実施。

24年度：図書館交換冊数は、地区2週間に1回100冊、校区4週間に1回100冊実施。

(ネット館はさらに週3回連絡便を実施)

また、セット循環方式を地区8館、校区10館で実施。(1セット約30冊で134テーマ)

注3) 南稜地区市民館は、南地域図書館(仮称)と窓口センターとの複合施設に整備するため26年度末(予定)まで休館。

生活家庭館は、25年3月末で閉館し、図書室はアイブラザ豊橋に移転。